



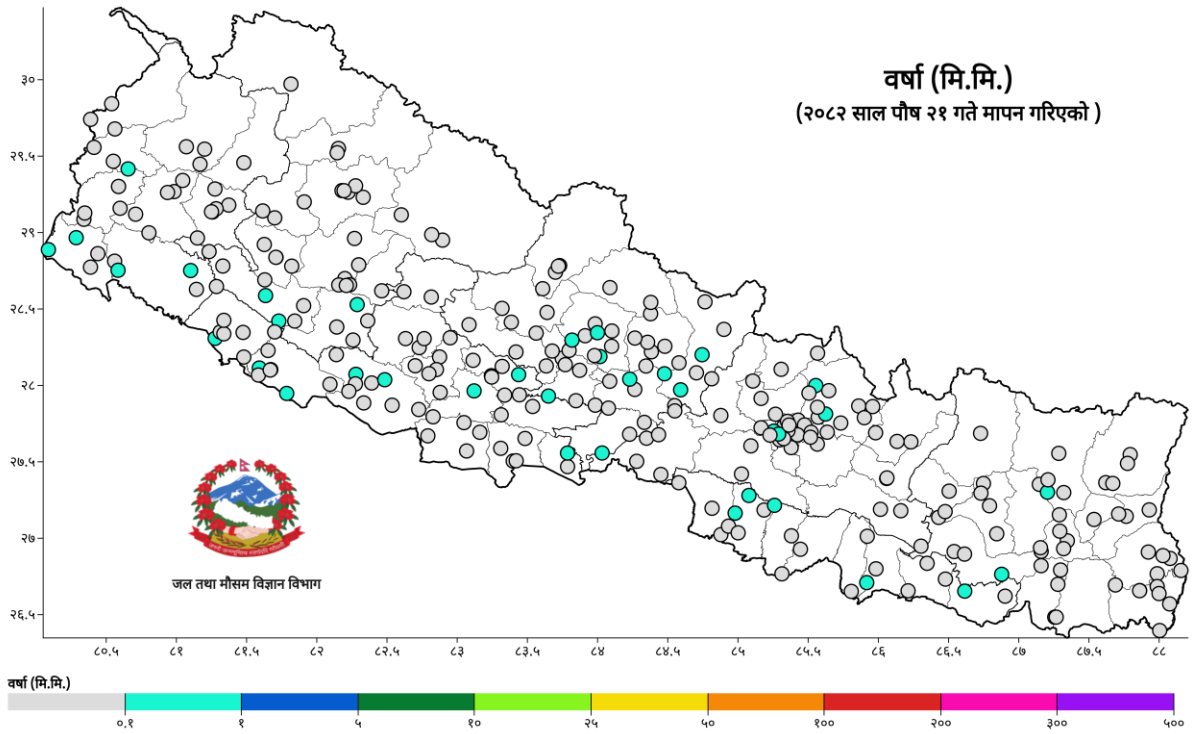
नेपाल सरकार
ऊर्जा, जलस्रोत तथा सिंचाइ मन्त्रालय
जल तथा मौसम विज्ञान विभाग
हावापानी विज्ञान महाशाखा/हावापानी विश्लेषण शाखा

मिति: २०८२/०९/२९
05th January 2026

विषय: दैनिक तापक्रम र वर्षा विवरण

दैनिक वर्षा (Daily Precipitation) को सारांश:

पुष २० गते बिहान ०८:४५ बजे देखि पुष २१ गते बिहान ०८:४५ बजे सम्मको वर्षा आज मिति २०८२/०९/२९ गते बिहान ०८:४५ बजे ३०२ वटा वर्षा मापन केन्द्रहरू (मानव सञ्चालित: ५३ र स्वचालित: २४९) मा मापन गरिएको गत २४ घण्टाको वर्षाको विवरण अनुसार १ मि.मि. भन्दा बढी वर्षा कुनै पनि केन्द्रमा भएको छैन (नक्सा १)।

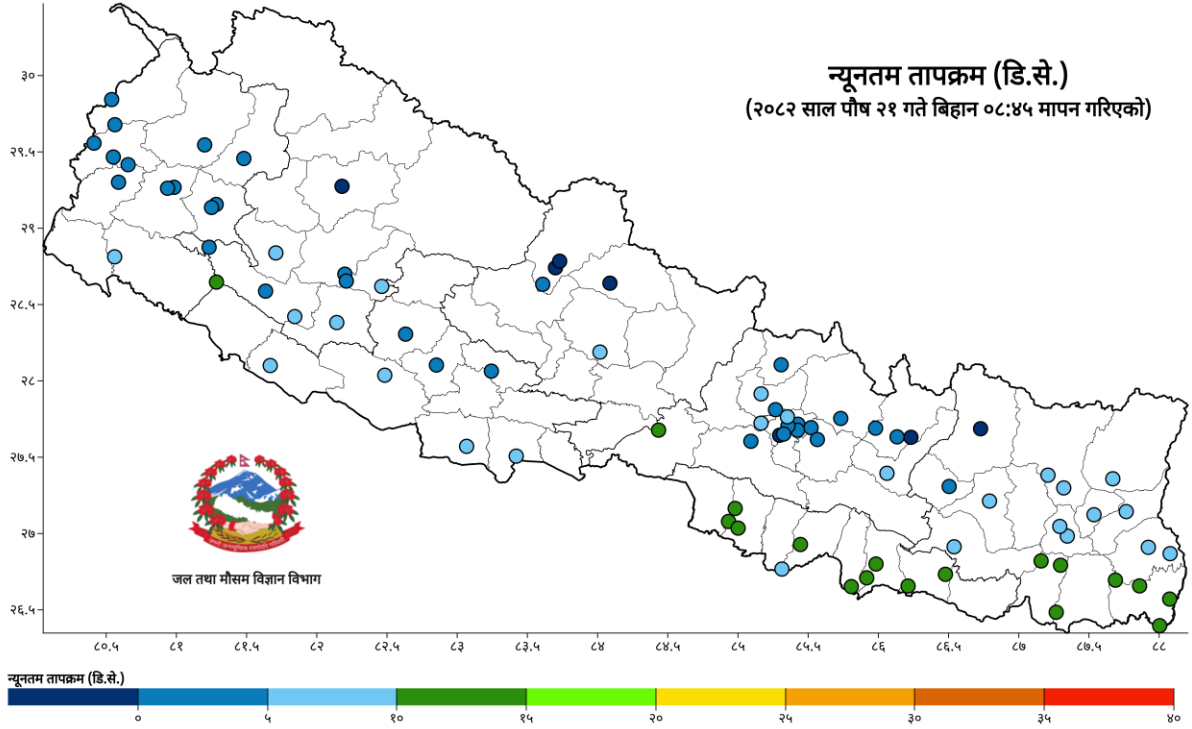


नक्सा १: पुष २० गते बिहान ०८:४५ बजे देखि पुष २१ गते बिहान ०८:४५ बजे सम्मको २४ घण्टाको वर्षा (मि.मि.)

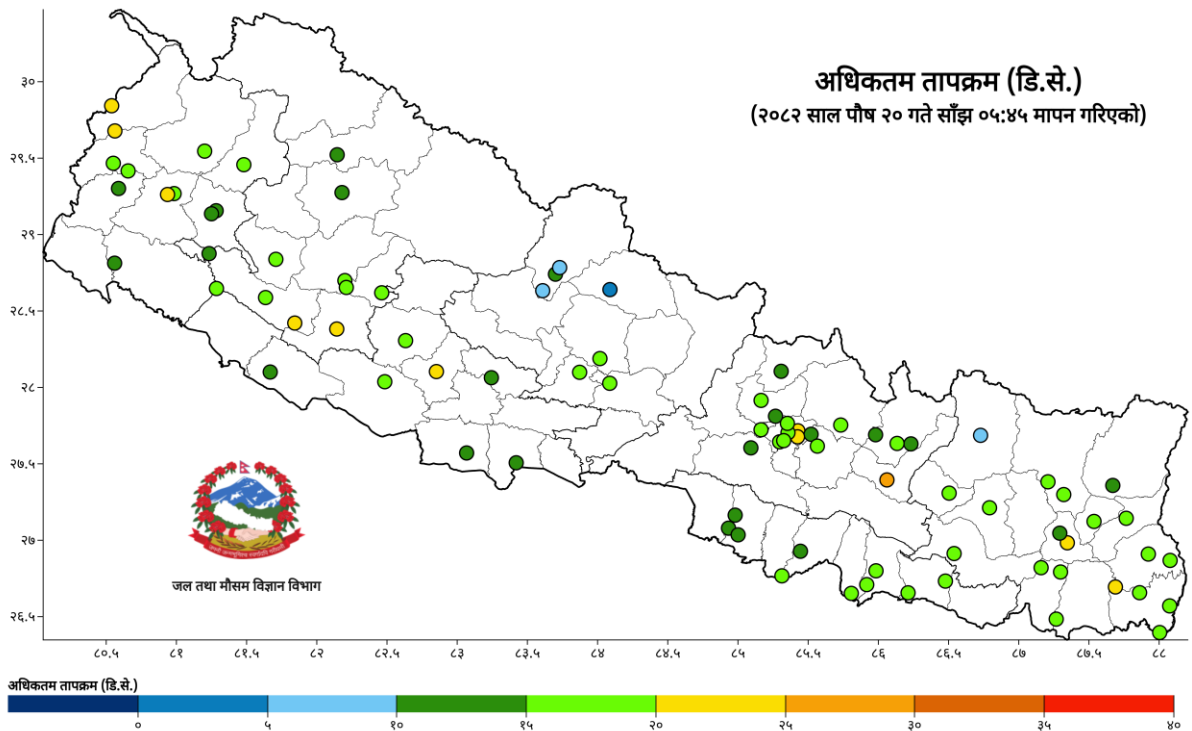


नेपाल सरकार
ऊर्जा, जलस्रोत तथा सिंचाइ मन्त्रालय
जल तथा मौसम विज्ञान विभाग
हावापानी विज्ञान महाशाखा/हावापानी विश्लेषण शाखा

दैनिक न्यूनतम तापक्रम (Daily Minimum Temperature) र अधिकतम तापक्रम (Daily Maximum Temperature) को सारांशः



नक्सा २: पुष २० गते बिहान ०८:४५ बजे देखि पुष २१ गते बिहान ०८:४५ बजे सम्मको २४ घण्टाको न्यूनतम तापक्रम (डिग्री सेल्सियस)



नक्सा ३: पुष १९ गते साँझ ०५:४५ बजे देखि पुष २० गते साँझ ०५:४५ बजे सम्मको २४ घण्टाको अधिकतम तापक्रम (डिग्री सेल्सियस)



नेपाल सरकार
ऊर्जा, जलस्रोत तथा सिंचाइ मन्त्रालय
जल तथा मौसम विज्ञान विभाग
हावापानी विज्ञान महाशाखा/हावापानी विश्लेषण शाखा

तालिका १: २०८२/०९/२१ गते बिहान ०८:४५ बजे मापन गरिएको गत २४ घण्टाको न्यूनतम तापक्रम र २०८२/०९/२० गते साँझ ०५:४५ बजे मापन गरिएको गत २४ घण्टाको अधिकतम तापक्रमको विवरण।

| तापक्रम (डि.से.) | न्यूनतम तापक्रम (केन्द्र संख्या) | अधिकतम तापक्रम (केन्द्र संख्या) |
|------------------------------|----------------------------------|---------------------------------|
| -१० देखि -५ | २ | - |
| -५ देखि ० | ५ | - |
| ० देखि ५ | ३३ | १ |
| ५ देखि १० | २६ | ३ |
| १० देखि १५ | १८ | २४ |
| १५ देखि २० | - | ४६ |
| २० देखि २५ | - | १० |
| ३० देखि ३५ | - | १ |
| जम्मा केन्द्र संख्या (वटा) | ८४ | ८५ |
| सबैभन्दा बढी केन्द्र, जिल्ला | १३.३ डि.से. / चन्द्रागडी, झापा | २७.५ डि.से. / मनथली, रामेछाप |
| सबैभन्दा कम केन्द्र, जिल्ला | -१०.० डि.से. / हुम्दे, मनाङ | ४.२ डि.से. / हुम्दे, मनाङ |

नोट:

डि.से. = डिग्री सेल्सियस, मि.मि. = मिलिमिटर

डाटाबेसमा प्राप्त हुने तथ्याङ्कको आधारमा दैनिक रिपोर्टमा प्रयोग हुने केन्द्रको संख्या फरक पर्न सक्नेछ।